



MANUAL PORTAL USUARIOS VOLEY PLAYA

CONTACTANOS:
Volei-platja@fcvolei.cat
93 268 41 77

ÍNDICE

1- Alta nuevo usuario

2- Mi perfil

3- Mis licencias

4- Inscripciones Voley playa

5- Contacto

1- ALTA NUEVO USUARIO

¿CÓMO ME DOY DE ALTA EN EL PORTAL?

1. Accede al portal de la FCVb y regístrate como nuevo usuario/a

→ Portal: [APPWEB – FCVOLEI](#)



The screenshot shows the FCVb login and registration interface. At the top center is the FCVb logo. Below it are two input fields: 'Confirma tu email' and 'Contraseña'. Underneath these fields are two buttons: 'INICIAR SESIÓN' and 'RECUPERAR'. At the bottom center, there is a blue button labeled 'REGISTRATE / QUI' which is circled in orange to indicate the registration step.

2. Introduce tus datos personales* y presiona sobre el botón "Generar usuario"



The screenshot shows a close-up of a blue button with the text 'GENERAR ALTA USUARIO' in white. The button is circled in orange. Above and below the button are three small square icons, likely representing social media or sharing options.

**Si tienes NIE te recomendamos que lo escribas en el apartado de Pasaporte para evitar posibles errores.*

1- Alta nuevo usuario

3. Una vez te hayas dado de alta recibirás un correo con tu usuario, contraseña e ID.

(El número de ID será importante a la hora de inscribirte a las diferentes competiciones.)

4. Accede nuevamente al portal introduciendo los datos de acceso
(Recuerda que los tienes en tu correo)



The image shows a login form for the FCVB portal. At the top, there is a header with the FCVB logo and the text 'federació catalana de voleibol'. Below the header, there are two input fields: 'Confirma tu email' with an '@' icon on the right, and 'Contraseña' with a lock icon on the right. At the bottom of the form, there are two buttons: 'INICIAR SESIÓN' (white with black text) and 'RECUPERAR' (blue with white text).

- Si en algún momento se te olvida la contraseña puedes recuperarla haciendo clic en el botón "Recuperar".
- Si quieres modificar la contraseña que el sistema te otorga por defecto puedes hacerlo desde tu perfil.

YA HAS CREADO TU PERFIL!

2- MI PERFIL

¿CÓMO ACCEDO A MI PERFIL?

Una vez te hayas dado de alta podrás acceder a tu perfil



The screenshot shows the user profile page of the Federació Catalana de Voleibol (FCVB). The page has a dark header with the FCVB logo and the text "Federación Catalana de Volei". On the left, there is a sidebar with a user profile picture (circled in orange) and the text "Nombre Apellido" and "Escritorio". The main content area is titled "Escritorio" and contains a form for editing profile information. The form includes a "Elegir archivo" button, a text input field for "ID.", a "NOMBRE" input field, a "F.NACIMIENTO" input field with the value "21/12/1989", a "NACIONALIDAD" dropdown menu, and a "DNI" input field. A placeholder image of a person is shown in the center of the form.

En tu perfil podrás:

- Consultar tus datos personales
- Modificar tu contraseña en caso que lo requieras

3- MIS LICENCIAS

¿QUÉ PUEDO HACER EN "MIS LICENCIAS"?

Dentro del apartado "Escritorio" encontrarás la pestaña "Mis Licencias"



Allí podrás:

- a) **Ver las licencias que tienes en vigor y sus datos**

Por ejemplo:

MIS LICENCIAS				
Denominación	Fecha solicitud	Fecha Caducidad	Importe	Estado
JUGADOR SEGURO 1 DIA VP	01/06/2023 12:06	11/06/2023	5,00 €	✓

b) Tramitar una nueva licencia

Para solicitar una nueva licencia debes:

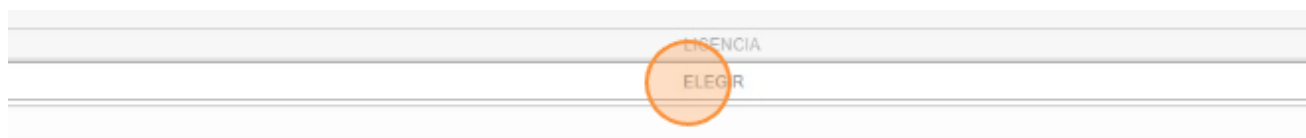
1- Presionar en la esquina superior derecha el botón



Solicitar Licencia



2- Selecciona la licencia que deseas tramitar:



Tienes 2 opciones de licencia:

- **Jugador de VP:** Licencia de la temporada completa (Validez desde el 1/10/2023 al 30/09/2024)
- **Jugador VP Autorizado nacional:** Si estas federado con un club fuera del territorio catalán necesitamos que nos comuniques que tienes autorización nacional por la RFEVB. Deberás adjuntar la autorización para que la validemos.

(El seguro de día podrás solicitarlo cuando te inscribas a un torneo)

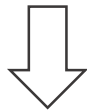
3- Inicia la pasarela de pago y completa el proceso.



4- INSCRIPCIONES VOLEY PLAYA

PROCESO DE INSCRIPCIÓN

Quiero inscribirme a la Liga de invierno!



¿Tienes licencia de vóley playa 23/24?

NO

Tramitar licencia, seguro de día o adjuntar autorización nacional

SI

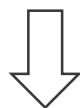


¿Has realizado la inscripción y el pago en la liga de invierno 23/24?

SI



Infórmanos con qué pareja jugarás esta jornada



NO

Inscríbete y haz el pago de la liga de invierno en la modalidad que prefieras

¡Ya te has inscrito en la jornada seleccionada de la Liga de invierno de vóley playa!

¿CÓMO ME INSCRIBO A UN TORNEO POR PRIMERA VEZ?

Dentro del apartado "Escritorio" encontrarás la pestaña "Inscripciones Volei Playa"



1. Elige la competición a la que quieres apuntarte en el apartado de "Próximas inscripciones"

¡ASEGÚRATE QUE ELIGES BIEN LA COMPETICIÓN A LA QUE DESEAS APUNTARTE!

2. Comienza el proceso de inscripción al torneo presionando este ícono → 



Para realizar el proceso de inscripción deberás completar 4 pasos:

PASO 1: LICENCIA

Si no tienes licencia puedes tramitarla como:

- *JUGADOR VP* → Cubre la temporada completa 23/24
- *SEGURO 1 DÍA* → Solo te cubre durante ese torneo.
- *AUTORIZACIÓN NACIONAL* → Adjunta la autorización y espera que la validemos.

PASO 2: MODALIDAD DE INSCRIPCIÓN

Selecciona la modalidad que prefieras:

SELECCIONA TU MODALIDAD DE INSCRIPCIÓN

CUOTA INSCRIPCIÓN
ELEGIR
PROVA ÚNICA LLIGA HIVERN - NOVEMBRE
QUOTA TEMPORADA COMPLETA LLIGA HIVERN

Para realizar el proceso de inscripción deberás completar 4 pasos:

PASO 1: LICENCIA

Si no tienes licencia puedes tramitarla como:

- *JUGADOR VP* → Cubre la temporada completa 23/24
- *SEGURO 1 DÍA* → Solo te cubre durante ese torneo.
- *AUTORIZACIÓN NACIONAL* → Adjunta la autorización y espera que la validemos.

PASO 2: MODALIDAD DE INSCRIPCIÓN

Selecciona la modalidad que prefieras:

SELECCIONA TU MODALIDAD DE INSCRIPCIÓN

CUOTA INSCRIPCIÓN
ELEGIR
PROVA ÚNICA LLIGA HIVERN - NOVEMBRE
QUOTA TEMPORADA COMPLETA LLIGA HIVERN

PASO 3: SELECCIONA TU PAREJA

Debes indicarnos con quien jugarás ese torneo:



- Escribe su ID (Puede consultarlo en su perfil)
- Escribe su DNI/Pasaporte/NIE (El que figura en su perfil)
(Debes poner ambos datos para que el sistema pueda buscar el perfil correctamente)
- Presiona “Buscar” (Comprueba que la persona seleccionada es correcta)
- Elige su modalidad de inscripción*

**Si seleccionas “Dejar pendiente de pago” tu pareja deberá realizar el pago desde su perfil para completar el proceso de inscripción.*

PASO 4: COMPLETA EL PROCESO DE PAGO

Para finalizar la inscripción debes completar el pago de las tarifas seleccionadas.



PASO 3: SELECCIONA TU PAREJA

Debes indicarnos con quien jugarás ese torneo:



- Escribe su ID (Puede consultarlo en su perfil)
- Escribe su DNI/Pasaporte/NIE (El que figura en su perfil)
(Debes poner ambos datos para que el sistema pueda buscar el perfil correctamente)
- Presiona “Buscar” (Comprueba que la persona seleccionada es correcta)
- Elige su modalidad de inscripción*

**Si seleccionas “Dejar pendiente de pago” tu pareja deberá realizar el pago desde su perfil para completar el proceso de inscripción.*

PASO 4: COMPLETA EL PROCESO DE PAGO

Para finalizar la inscripción debes completar el pago de las tarifas seleccionadas.



¡¡IMPORTANTE!

Si:

- ✓ Ya he realizado el pago a la liga de invierno 23/24
- ✓ Tengo licencia o autorización nacional

Pero..

- Tengo que informar sólo la pareja con la que juego este torneo






Solo deberás completar el PASO 3.

(introducir los datos de tu pareja en el apartado “Selecciona tu pareja/equipo”)

Deberás iniciar la pasarela de pago para finalizar el proceso pero el importe a pagar será de 0€

¿CÓMO SÉ QUE MI INSCRIPCIÓN ES CORRECTA?

En el apartado de "Estado inscripciones" podrás ver cual es el estado de la inscripción tramitada.

Todos los jugadores/as han realizado el pago del torneo y tienen licencia de vóley playa en vigor. <i>(Inscripción completa)</i>	
Uno de los integrantes de la pareja/equipo no ha realizado aún el pago del torneo <i>(Inscripción incompleta)</i>	
La licencia o autorización nacional está pendiente de ser validada por la FCVb <i>(Inscripción pendiente de validación)</i>	
Botón de acceso para tramitar inscripciones.	
Obtén más información sobre el torneo	

En el caso de no completarse el proceso de inscripción correctamente (pago del torneo y licencia de vóley playa en vigor) **antes del cierre de inscripciones** (Jueves previo a las 12:00hs), **la FCVb no podrá incluir a la pareja al torneo.**

¿TENGO UNA INCIDENCIA?

Si tienes una incidencia en algunos de los procesos explicados puedes contactar con nosotros.



volei-platja@fcvolei.cat



+34 667 76 11 14

Te responderemos lo mas rápido posible!

MUCHAS GRACIAS!